
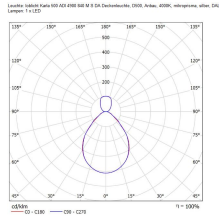
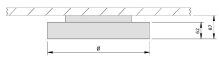


DA7500.57040041X.E5

Karla 500 ADI 4900 840 M S DA

- Deckenleuchte, Anbau dir/indir
- rund, homogene Ausleuchtung für Deckenaufhellung
- Aluminium



Ausschreibung

Deckenleuchte, Anbau dir/indir, rund, Leuchtenkörper Aluminium, ähnlich RAL 9006, pulverbeschichtet, direkt/indirekt strahlend, homogene Ausleuchtung für Deckenaufhellung, Abdeckung mikrop Prismatisch, 4000 K, CRI 80, Bemessungslichtstrom 4900 lm, Bemessungsleistung 44,50 W, Leuchtenlichtausbeute 110 lm/W, Mac Adams 3, UGR < 19, Leuchtdichte $\geq 65^\circ$ 2539 cd/m², mittl. Bemessungslebensdauer L 80 50.000 h (für Umgebungstemperatur 25°C), mit integriertem Betriebsgerät DALI dimmbar, elektrischer Anschluss über 5-polige Anschlussklemme bis 2,5 mm, Netzspannung 220-240 V Netzart 50/60 Hz, Glühdrahtfestigkeit 650°C, Schutzklasse I, IP 40, Außendurchmesser \varnothing 500 mm, Höhe 87 mm, 5,20 kg.

Spezifikationen

Bemessungslichtstrom Φ_v :	4900 lm
Bemessungsleistung P:	44,50 W
Farbtemperatur T_{cp} :	4000 K
Leuchtdichte $\geq 65^\circ$:	2539 cd/m ²
Mittlere Bemessungslebensdauer (Lx):	L 80 50.000 h
Farbwiedergabeindex CRI:	≥ 80
Leuchten-Lichtausbeute η_v :	110 lm/W
UGR:	< 19

Schutzklasse

I

Schutzart

IP 40



Maße & Gewicht

Außendurchmesser:	\varnothing 500 mm
Höhe:	87 mm
Gewicht:	5,20 kg

Betriebstechnik

Umgebungstemperatur (ta):	25 °C
Netzspannung:	220-240 V
Netzart (Hz):	50/60

Alle technischen Daten sowie Gewichts- und Maßangaben sind sorgfältig erstellt. Irrtum vorbehalten. Produktabbildungen sind beispielhaft und können vom Original abweichen. Änderungen, die dem Fortschritt dienen, behalten wir uns vor.